

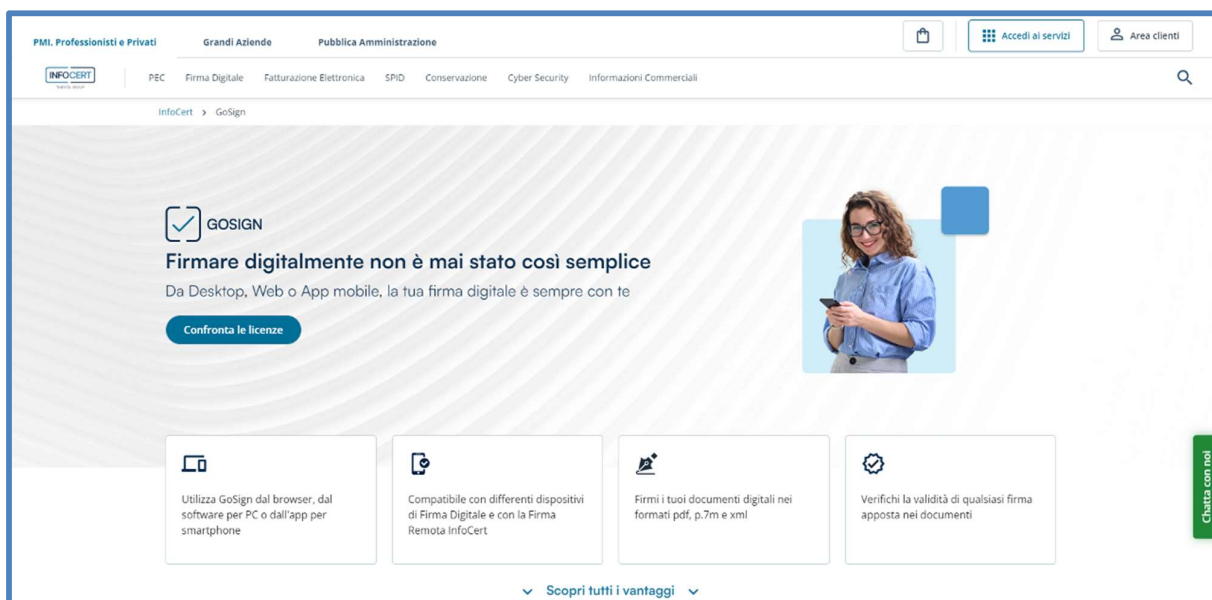
# Guida all'attivazione delle funzioni evolute di GoSign PRO (DESKTOP)

# CONTENTS

Cosa occorre .....	3
Acquisto della Licenza.....	4
Accesso a GoSign Desktop.....	10
Registrazione della Licenza PRO .....	12
Chiusura delle Attività .....	14

## Cosa occorre

- Aver installato la versione di **GoSign Desktop** adatta al sistema operativo presente sulla propria stazione di lavoro;
- Una **User ID** e **password di accesso** al Negozio InfoCert;
- Aver già **effettuato l'acquisto** della licenza PRO di GoSign Desktop, o in alternativa, disporre di una carta di credito per poter procedere con il pagamento e l'acquisto in un'unica sessione di lavoro;
- Il **codice della licenza PRO** di GoSign Desktop inviato via mail da InfoCert.



The screenshot displays the InfoCert website interface for the GoSign product. The navigation bar at the top includes categories like 'PMI, Professionisti e Privati', 'Grandi Aziende', and 'Pubblica Amministrazione', along with utility buttons for 'Accedi ai servizi' and 'Area clienti'. The main content area features the GoSign logo and the headline 'Firmare digitalmente non è mai stato così semplice'. Below this, a sub-headline states 'Da Desktop, Web o App mobile, la tua firma digitale è sempre con te', followed by a 'Confronta le licenze' button. A photograph of a woman using a smartphone is positioned to the right. At the bottom, four feature boxes are listed: 'Utilizza GoSign dal browser, dal software per PC o dall'app per smartphone', 'Compatibile con differenti dispositivi di Firma Digitale e con la Firma Remota InfoCert', 'Firma i tuoi documenti digitali nei formati pdf, p.7m e xml', and 'Verifici la validità di qualsiasi firma apposta nei documenti'. A 'Chatta con noi' button is visible on the right side, and a 'Scopri tutti i vantaggi' link is at the bottom center.

## Acquisto della Licenza

La funzione PRO dell'offerta GoSign Desktop permette di poter utilizzare funzionalità aggiuntive non presenti nella versione FREE e inoltre offre la possibilità di lavorare su più documenti contemporaneamente in ogni funzionalità.

All'interno del sito InfoCert dedicato alla [Firma Digitale](#) è possibile trovare tutte le informazioni sulle estensioni delle funzionalità PRO di GoSign Desktop.

Scorrendo la pagina sarà possibile trovare la sezione dedicata alla scelta della versione più adatta alle proprie esigenze.

Scelto il pacchetto di licenze, si passerà alla pagina di configurazione dell'acquisto con un clic sul pulsante *Acquista subito*.

### Scegli la licenza

 **GOSIGN**  
**GRATIS**  
GoSign FREE è la soluzione per firmare digitalmente i tuoi documenti via Web, scaricando il software per PC o l'App per smartphone  
[Attiva ora](#)

 **GOSIGN PRO**  
4,08€ **3,26€** + IVA al mese\*  
Prezzo IVA inclusa 3,98€  
Al rinnovo 4,00€ +IVA al mese  
[In Promozione](#)  
La licenza PRO rende più veloce il tuo lavoro: firmi, verifichi e marchi tanti file e cartelle con un solo click, dal tuo PC  
[Acquista ora](#)  
\*pagamento annuale

Se lo si desidera, è possibile aggiungere altri servizi di firma ovvero acquistare un abbonamento con una durata superiore all'anno di canone previsto contrattualmente o marche temporali.

InfoCert > GoSign > Configurazione GoSign - PRO

### GoSign - PRO

Quante licenze GoSign vuoi acquistare?

GoSign: PRO x1    GoSign: PRO x5    GoSign: PRO x10

Scegli la configurazione che preferisci

1 anno 49,00 €    2 anni 98,00 €    3 anni 147,00 €

**Aggiungi Marche Temporali: pacchetto da 50**  
Certifica la data nei tuoi documenti

Marche Temporali: pacchetto da 50 ~~21,50€~~ + 18,28 € - IVA [Aggiungi al carrello](#)

Aumenta la validità nel tempo dei tuoi documenti importanti con il pacchetto da 50 di marche temporali. Acquista ora ad un prezzo speciale.

**Aggiungi Firma Remota (3 anni) e Riconoscimento Online con SPID**  
Il valore della tua firma anche in formato digitale

Firma Remota (3 anni) e Riconoscimento Online con SPID ~~79,00€~~ + 58,65 € - IVA [Aggiungi al carrello](#)

Acquista ora la tua Firma remota ad un prezzo speciale ed inizia a firmare ovunque ti trovi. Effettua il riconoscimento con SPID, in qualsiasi momento, 7 giorni su 7.

#### Riepilogo ordine

GoSign: PRO x1 - 1 anno	49,00 € - IVA
<b>Totale:</b>	<b>49,00 € - IVA</b>
IVA:	10,78 €
Totale IVA inclusa:	59,78 €

[AGGIUNGI E VAI AL CARRELLO →](#)

Hai un codice sconto?

GoSign - PRO ▾

Per completare l'ordine è possibile utilizzare le proprie credenziali Infocert.  
Se non è stato mai eseguito un acquisto, sarà necessario registrarsi cliccando sul pulsante *Crea il tuo account*.

The screenshot shows a registration form titled "Crea il tuo account" with a link "Ho già un account InfoCert ->". The form includes the following fields and sections:

- E-mail:** "Inserisci il tuo indirizzo e-mail" with a text input field containing "Es. mario.rossi@gmail.com".
- Password:** "Password" and "Conferma la password" with two text input fields, each with a visibility toggle.
- Attività e Settore:** Two dropdown menus labeled "Attività" and "Settore (facoltativo)".
- Nome e Cognome:** Two text input fields labeled "Nome" and "Cognome".
- Cellulare:** A text input field with a "+39" prefix.
- Consentimenti:** A checkbox for "DICHIARO di aver preso visione dell'informativa sulla protezione dei dati personali fornita da InfoCert S.p.A ai sensi del GDPR e pubblicata sul sito [www.infocert.it](http://www.infocert.it). (Obbligatoria)". Below it are two sections of consent with radio buttons for "Sì" and "No":
  - "ACCONSENTO al trattamento dei Dati in relazione all'invio da parte del Titolare di comunicazioni commerciali e/o promozionali relative a prodotti/servizi propri di qualsiasi genere o di altre società. (Facoltativo)"
  - "ACCONSENTO alla comunicazione o al trasferimento dei Dati ad altre società che li utilizzeranno per le proprie finalità commerciali e/o promozionali in qualità di autonomi Titolari del trattamento. (Facoltativo)"
- Security:** A checkbox for "Non sono un robot" and a CAPTCHA widget.
- Submit:** A blue button labeled "REGISTRATI E PROCEDI AL PAGAMENTO ->".

Effettuato l'accesso, bisognerà indicare il sistema di pagamento che si preferisce, tenendo presente che la scelta del bonifico comporterà il buon esito dell'acquisto solo a ricezione del pagamento.

La pagina propone i dati di fatturazione di cui InfoCert è in possesso.

**Se si ha il dubbio che questi dati possano non essere aggiornati, questo è il momento di verificare le informazioni e, se necessario, modificarle per ottenere la fattura elettronica relativa all'acquisto corretta.**

## Effettua il pagamento





### Dati di fatturazione

Non hai ancora inserito i tuoi dati di fatturazione

[+ Aggiungi dati di fatturazione](#)

Confermo che i dati di fatturazione inseriti sono corretti

### Opzioni di pagamento

- Carta di credito**  
Ti reindirizzeremo alla pagina di pagamento che utilizza il 3D Secure (per saperne di più clicca qui).

- Mooney**  
Paga presso uno degli oltre 45.000 punti vendita convenzionati Mooney tra bar, tabacchi ed edicole, oppure tramite app o sito [www.mooney.it](http://www.mooney.it)

- PayPal**  
Ti reindirizzeremo sul sito PayPal per completare il pagamento

- Bonifico bancario**


### Totale carrello

GoSign: PRO x1 - 1 anno 49,00 € - IVA

---

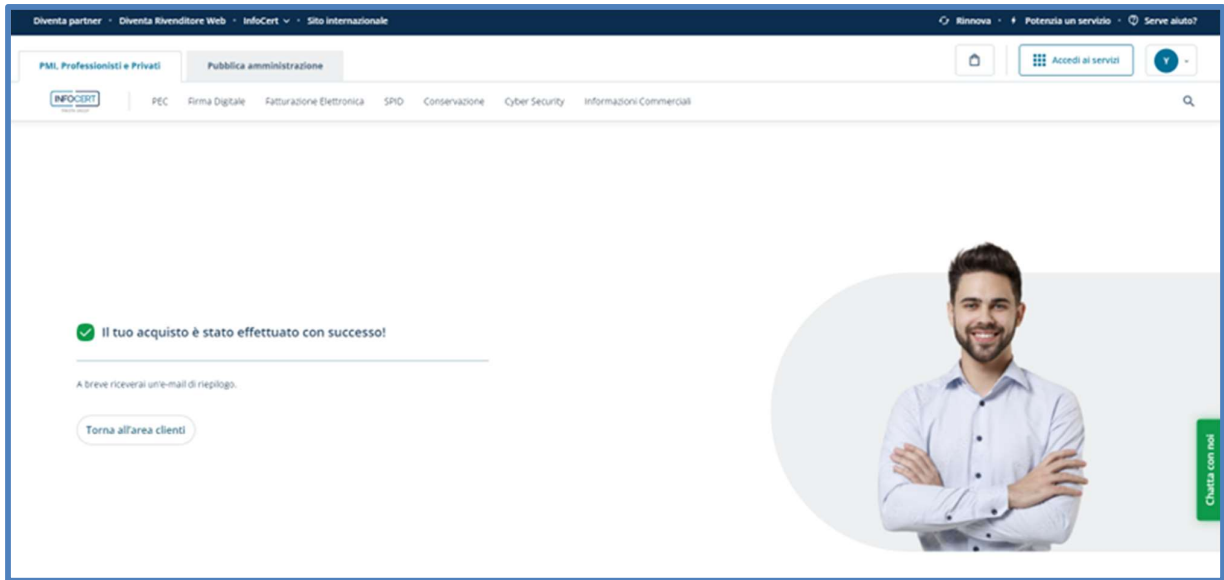
**Totale:** **49,00 € - IVA**

IVA: 10,78 €

Totale IVA inclusa: 59,78 €

PROCEDI AL PAGAMENTO →

La conclusione della procedura di acquisto verrà notificata da un messaggio di posta elettronica inviato all'indirizzo mail memorizzato sul Negozio InfoCert.



Il messaggio conterrà il **Codice Licenza** che permetterà di sbloccare le funzionalità evolute del GoSign Desktop PRO.



## Acquisto GoSign: PRO x1

Cliente: **NOME@EMAIL.IT**

Numero d'ordine: **55-87805-010633866**

Gentile Cliente,

grazie per aver acquistato **GoSign: PRO x1**. Qui di seguito è disponibile il codice per attivare le funzionalità di GoSign PRO, che potrà essere utilizzato sul numero di computer previsti dalla tua licenza:

**XXXXXX-XXXXXX-XXXXXX-XXXXXX-XXXXXX-XXXXXX**

*Ricorda: il codice è sempre disponibile all'interno dell'Area Clienti, accedendo con il tuo account InfoCert sul [negoziario InfoCert](#).*

[▶ Scarica GoSign ◀](#)

Se hai bisogno di aiuto, consulta la [Guida all'attivazione di GoSign](#).



Il **Codice Licenza** che mi è stato fornito **consente l'installazione**, contemporaneamente, di **tante postazioni di lavoro quante sono le licenze acquistate**.

## Accesso a GoSign Desktop

All'avvio di GoSign Desktop verrà richiesto l'accesso con le proprie credenziali InfoCert (Area Clienti) o, qualora non se ne fosse in possesso, la registrazione di un nuovo account InfoCert.

# L'applicazione per firmare digitalmente dal tuo PC

Firma, marca e verifica con un unico strumento. Accedi con il tuo account InfoCert ⓘ

[Accedi o registrati](#)

Apriremo il tuo browser per completare l'accesso al tuo account InfoCert e poi ti riporteremo all'app.

Hai solo bisogno di verificare o sei già in possesso di una licenza PRO?

[Continua senza accedere](#)

Un clic permette di essere reindirizzato alla pagina di autenticazione all'interno della quale sarà possibile registrare il nuovo account (Area Clienti) oppure accedere utilizzando uno degli account InfoCert di cui si è in possesso.

## Accedi

---

**Nome utente**

**Password**


👁

Tentativi rimasti: 5

[Hai dimenticato la password?](#)

AnnullaAccedi

Hai l'App MyInfoCert?



Il codice è valido per **18** secondi

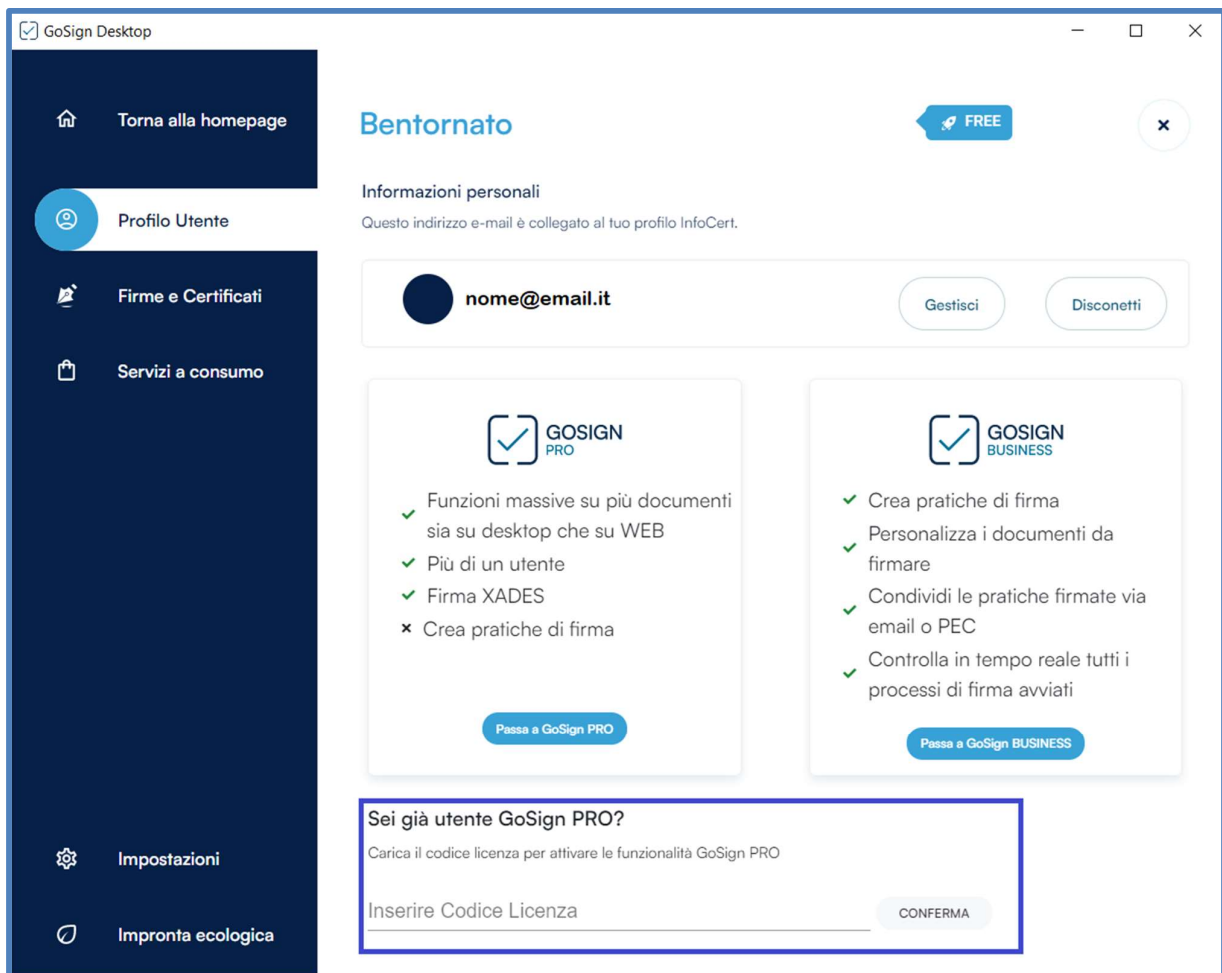
Oppure [registrati gratuitamente](#)

**Se non si effettua il Login** con le proprie credenziali del Negozio InfoCert (Area Clienti), **la sola operazione possibile sarà la "Verifica Firma"** su un documento.

## Registrazione della Licenza PRO

Sulla home page del software GoSign Desktop individuo la funzione *Profilo Utente* contrassegnata dall'icona a forma di omino nella parte laterale.

All'interno di questa area si ha la possibilità di inserire il numero di codice della licenza PRO che è stato inviato via mail da InfoCert e procedere con un clic sul pulsante *Conferma*.



GoSign Desktop PRO conferma l'avvenuto aggiornamento mostrando mostrando il codice della licenza PRO attualmente attivo.

Per verificare l'avvenuta installazione della licenza, sarà sufficiente chiudere la sezione *Profilo Utente* per verificare che le nuove funzionalità siano attive sull'applicazione cliccando sulla **X** in alto a destra.

GoSign Desktop

Torna alla homepage

Profilo Utente

Firme e Certificati

Servizi a consumo

Impostazioni

Impronta ecologica

## Bentornato Mario Rossi

FREE

### Informazioni personali

Questo indirizzo e-mail è collegato al tuo profilo InfoCert.

**Mario Rossi**  
nome@email.it

Gestisci Disconnetti

Stai Utilizzando GoSign PRO.

CODICE LICENZA: YYM6QW-AS\*\*\*\*\*57-N3SW9X

[DISATTIVA LA LICENZA PRO SU QUESTO COMPUTER](#)

[ELIMINA LA LICENZA PRO SU QUESTO COMPUTER](#)

## Chiusura delle Attività

Se fosse necessario disinstallare le funzionalità evolute dalla postazione di lavoro sarà sufficiente cliccare sul link *Disattiva la licenza Pro su questo computer*, verrà mostrato in video un messaggio dove verrà chiesto di confermare la disinstallazione.

